

Extendable LED String Light

Art.no 36-9904 Model WX-P-31VLED44-200WW-1

Please read the entire instruction manual before use and then save it for future reference. We reserve the right for any errors in text or images and any necessary changes made to technical data. In the event of technical problems or other queries, please contact our Customer Services.

Safety



Warning:

- Neither the product nor its mains adapter may be dismantled or modified in any way.
- Never use the product or the mains adapter if it is in any way damaged or malfunctioning.
- The product must only be connected to the included mains adapter.
- The mains lead must never be replaced. The product must be discarded if the mains lead is damaged in any way.



Important

- For indoor and outdoor use.
- The light bulbs cannot be replaced.



Class II mains adapter.



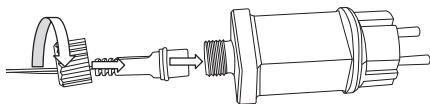
Class III string light.

Connection



Note:

- Up to a maximum of 3 string light extensions can be connected, art.no 36-7298.
- The extendable string light has a string light extension socket at one end.



1. Connect the string light to the power adapter (it only fits one way) and tighten the connection by screwing on the lock nut.
2. Unwind the string light completely and plug its power adapter into a wall socket.

3. Make sure that cap covering the socket on the end of the string light is screwed on if no additional string lights are to be connected.



Care and maintenance

- Unplug the mains adapter from the wall socket before wiping the string light clean with a cloth.
- Store the string light in a dry, dust-free environment out of children's reach whenever it is not to be used for a long time.

Responsible disposal

This symbol indicates that this product should not be disposed of with general household waste. This applies throughout the entire EU. In order to prevent any harm to the environment or health hazards caused by incorrect waste disposal, the product must be handed in for recycling so that the material can be disposed of in a responsible manner. When recycling the product, take it to your local collection facility or contact the place of purchase. They will ensure that the product is disposed of in an environmentally sound manner.



Specifications

Rated voltage	
Input	220–240 V AC, 50/60Hz
Output	31 V DC, 7.2 W
IP rating	IP44
Light bulb	LED (non-replaceable)
Length of cable	
String light	5 m
Connection	5 m

Utbyggbar ljusslinga LED

Art.nr 36-9904 Modell WX-P-31VLED44-200WW-1

Läs igenom hela bruksanvisningen före användning och spara den sedan för framtida bruk.

Vi reserverar oss för ev. text- och bildfel samt ändringar av tekniska data.

Vid tekniska problem eller andra frågor, kontakta vår kundtjänst.

Säkerhet



Varning!

- Produkten eller nätadaptern får inte modifieras eller demonteras på något sätt.
- Använd aldrig produkten om den eller nätadaptern på något sätt är skadade eller inte fungerar normalt.
- Produkten får endast anslutas till medföljande nätadapter.
- Anslutningskabeln får inte bytas. Om den på något sätt skadas ska produkten kasseras.



Viktigt

- För inom- och utomhusbruk.
- Ljuskällorna kan inte bytas.



Klass II nätadapter.



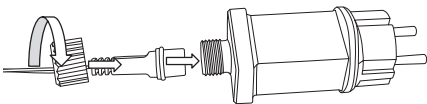
Klass III-ljusslinga.

Anslutning



Obs!

- Du kan ansluta max 3 st. utbyggnadsslingor, art.nr 36-7298.
- I änden på den utbyggbara slingan finns en anslutning för utbyggnadsslinga.



1. Anslut slingan till batterieliminatorn (den passar bara på ett sätt) och dra fast med låsmuttern.
2. Linda ut slingan helt och anslut sedan batterieliminatorn till ett vägguttag.

3. Se till att locket över anslutningen i änden på slingan är påskruvat om ingen ytterligare slinga ska anslutas.



Skötsel och underhåll

- Dra ut nätadaptern ur vägguttaget och torka av slingan med en trasa vid behov.
- Förvara slingan torrt och dammfritt utom räckhåll för barn om den inte ska användas under en längre period.

Avfallshantering

Denna symbol innebär att produkten inte får kastas tillsammans med annat hushållsavfall. Detta gäller inom hela EU. För att förebygga eventuell skada på miljö och hälsa, orsakad av felaktig avfallshantering, ska produkten lämnas till återvinning så att materialet kan tas omhand på ett ansvarsfullt sätt.

När du lämnar produkten till återvinning, använd dig av de returhanteringssystem som finns där du befinner dig eller kontakta inköpsstället. De kan se till att produkten tas om hand på ett för miljön tillfredställande sätt.



Specifikationer

Nätanslutning

In 220–240 V AC, 50/60Hz
Ut 31 V DC, 7.2 W

Kapslingsklass IP44

Ljuskälla Diod (kan inte bytas)

Kabellängd

Belysning 5 m

Anslutning 5 m

Utbyggbar LED-lysslynge

Art.nr. 36-9904 Modell WX-P-31 VLED44-200WW-1

Les brukerveiledningen grundig før produktet tas i bruk og ta vare på den for framtidig bruk.

Vi reserverer oss mot ev. feil i tekst og bilde, samt forandringer av tekniske data.

Ved tekniske problemer eller spørsmål, ta kontakt med vårt kundesenter.

Sikkerhet



Advarsel!

- Produktet og nettadapteren må ikke på noen måte demonteres eller endres på.
- Bruk ikke produktet hvis det eller nettadapteren er skadet eller ikke fungerer som det skal.
- Produktet skal kun kobles til medfølgende nettadapter.
- Tilkoblingskabelen må ikke skiftes ut. Hvis den blir ødelagt må produktet kasseres.



Viktig

- Til innendørs- og utendørs bruk.
- Lyskildene kan ikke skiftes.



Klasse II nettadapter.



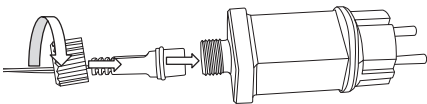
Klasse III-lysslynge.

Installasjon



Obs!

- Man kan maks bygges ut med 3 stk. utbyggings-slynger, art.nr. 36-7298.
- I enden på den utbyggingsbare slyngen er det et tilkoblingspunkt for utbyggings-slynge.



1. Plugg slyngen fra batterieliminatoren (det er kun mulig å koble den til på én måte) og trekk til med låsemutteren.
2. Vikle lysslyngen helt ut og koble den til batterieliminatoren som kobles til et strømuttak.

3. Pass på at lokket enden på slyngen er festet hvis man ikke skal utvide med ytterligere slynger.



Vedlikehold

- Trekk støpslet på nettadapteren ut av strømuttaket og tørk slyngen med en klut, ved behov.
- Slyngen skal oppbevares tørt og støvfritt, og utilgjengelig for barn, når den ikke skal brukes.

Avfallshåndtering

Symbolen viser til at produktet ikke skal kastes sammen med husholdningsavfallet. Dette gjelder innenfor EØS-området. For å forebygge eventuelle skader på helse og miljø som følge av feil håndtering av avfall, skal produktet leveres til gjenvinning, slik at materialet blir tatt hånd om på en ansvarsfull måte. Benytt miljøstasjonene som er der du befinner deg eller ta kontakt med forhandler. De vil ta hånd om produktet på en miljømessig tilfredsstillende måte.



Spesifikasjoner

Nett-tilkobling	
Inn	220–240 V AC, 50/60Hz
Ut	31 V DC, 7.2 W
Kapslingsklasse	IP44
Lyskilde	Diode (kan ikke skiftes)
Kabellengde	
Belysning	5 m
Tilkobling	5 m

NORGE • KUNDESENTER

tf.: 23 21 40 00 e-post: kundesenter@clasohlson.no

interneff: www.clasohlson.no post: Clas Ohlson AS, Postboks 485 Sentrum, 0105 OSLO

Laajennettava LED-valosilmukka

Tuotenumero 36-9904 Malli WX-P-31VLED44-200WW-1

Lue käyttöohje ennen tuotteen käyttöönottoa ja säilytä se tulevaa tarvetta varten. Pidätämme oikeuden teknisten tietojen muutoksiin. Emme vastaa mahdollisista teksti- tai kuvavirheistä. Jos laitteeseen tulee teknisiä ongelmia, ota yhteys myymälään tai asiakaspalveluun.

Turvallisuus



Varoitus!

- Tuotetta tai muuntajaa ei saa muuttaa tai purkaa.
- Älä käytä laitetta, jos se tai muuntaja on vaurioitunut tai jos ne eivät toimi oikealla tavalla.
- Laitetta saa käyttää vain mukana tulevan muuntajan kanssa.
- Liitäntäjohtoa ei saa vaihtaa. Jos johto vahingoittuu, tuote tulee poistaa käytöstä.



Tärkeää

- Sisä- ja ulkokäyttöön.
- Lamppuja ei voi vaihtaa.



Luokan II muuntaja.



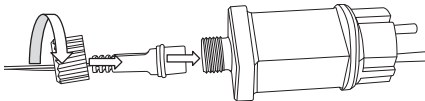
Luokan III valoketju.

Liittäminen



Huom!

- Valoketjuun voi liittää korkeintaan 3 jatkosarjaa, tuotenumero 36-7298.
- Jatketavan valosarjan päässä on liitäntä jatkosarjalle.



1. Liitä valosarja muuntajaan (se sopii liitäntään vain yhdellä tavalla) ja kiristä lukitusmutteri.
2. Kierrä valosarja kokonaan auki ja liitä muuntaja sen jälkeen pistorasiaan.

3. Varmista, että valosarjan liitännän päässä oleva kansi on kiinni, jos siihen ei liitetä jatkosarjaa.



Huolto ja ylläpito

- Irrota muuntaja pistorasiasta ja pyyhi valoketju tarvittaessa liinalla.
- Säilytä valoketjua kuivassa ja pölyttömässä paikassa lasten ulottumattomissa, jos se on pitkään käyttämättä.

Kierrättäminen

Tämä kuvake tarkoittaa, että tuotetta ei saa hävittää kotitalousjätteen seassa. Tämä koskee koko EU- aluetta. Virheellisestä hävittämisestä johtuvien mahdollisten ympäristö- ja terveyshaittojen ehkäisemiseksi tuote tulee viedä kierrätettäväksi, jotta materiaali voidaan käsitellä vastuullisella tavalla. Kierrätä tuote käyttämällä paikallisia kierrätysjärjestelmiä tai ota yhteys ostopaikkaan. Ostopaikassa tuote kierrätetään vastuullisesti.



Tekniset tiedot

Verkkoliitäntä	
Tulojännite	220–240 V AC, 50/60 Hz
Lähtöjännite	31 V DC, 7.2 W
Kotelointiluokka	IP44
Lamppu	LED (lamppua ei voi vaihtaa)
Johdon pituus	
Valaistus	5 m
Liitäntä	5 m